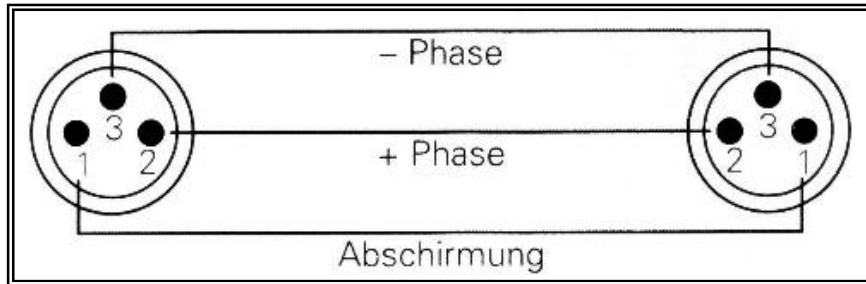


Übersicht - Stecker - und Kabelbelegung

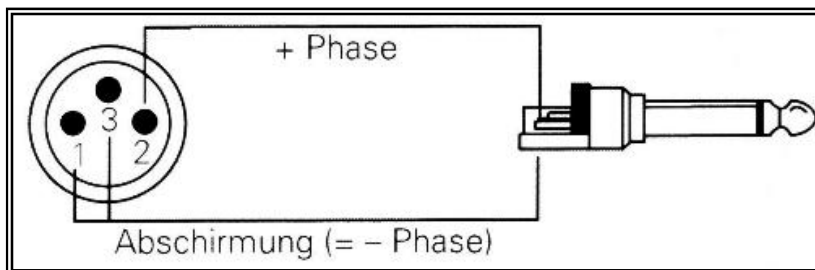
Mikrofon-Kabel symmetrisch XLR - XLR

| | | |
|------|-------------|------|
| XLR | Kabel | XLR |
| ==== | ===== | ==== |
| Pin1 | Abschirmung | Pin1 |
| Pin2 | + Phase | Pin2 |
| Pin3 | - Phase | Pin3 |



Mikrofon-Kabel unsymmetrisch XLR - Klinke mono

| | | |
|------|-------------|-------------|
| XLR | Kabel | Klinke mono |
| ==== | ===== | ===== |
| Pin1 | Abschirmung | Gehäuse |
| Pin2 | + Phase | Spitze |
| Pin3 | - Phase | Gehäuse |

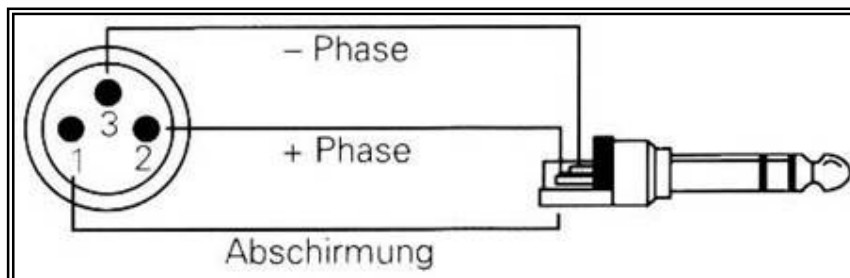


Mikrofon-Kabel symmetrisch XLR - Klinke stereo

XLR
====
Pin1
Pin2
Pin3

Kabel
====
Abschirmung
+ Phase
- Phase

Klinke stereo
=====
Gehäuse
Spitze
Ring

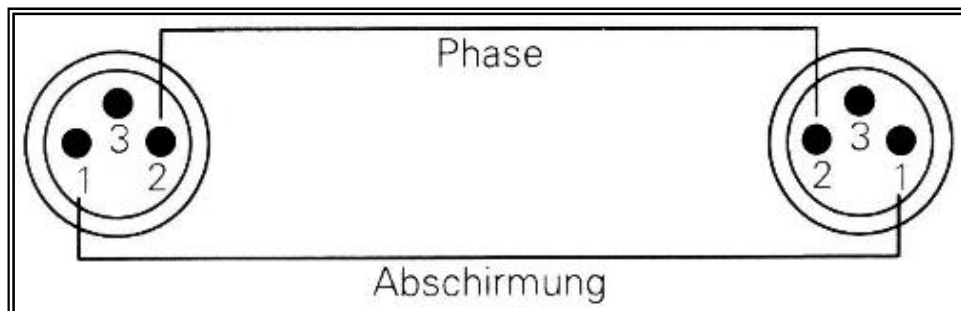


Lautsprecherkabel XLR

XLR
====
Pin1
Pin2

Kabel
====
Abschirmung
+ Phase

XLR
====
Pin1
Pin2



Anmerkung:

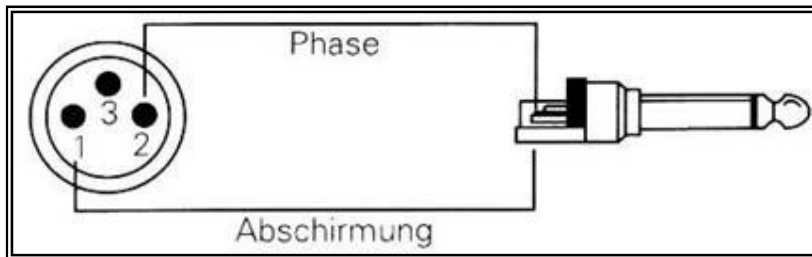
Im amerikanischen Format werden Lautsprecherstecker XLR wie folgt belegt: Pin 1 ist kalt und Pin 3 ist heiß (+Phase)

Lautsprecherkabel XLR - Klinke

XLR
====
Pin1
Pin2

Kabel
====
Abschirmung
+ Phase

Klinke
====
Gehäuse
Spitze

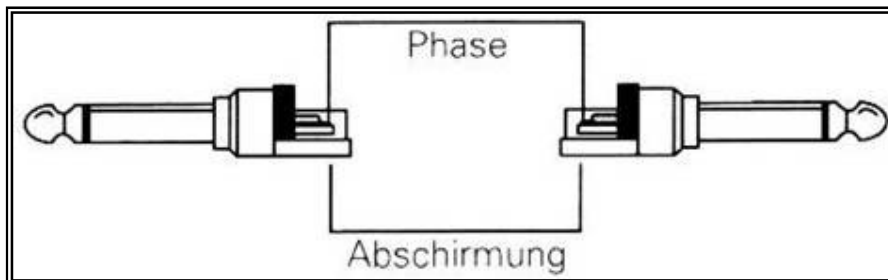


Lautsprecherkabel Klinke

Klinke
====
Gehäuse
Spitze

Kabel
====
Abschirmung
+ Phase

Klinke
====
Gehäuse
Spitze



Lautsprecherkabel Speakon 2-adrig

Speakon

=====

1-

1+

Kabel

=====

Abschirmung

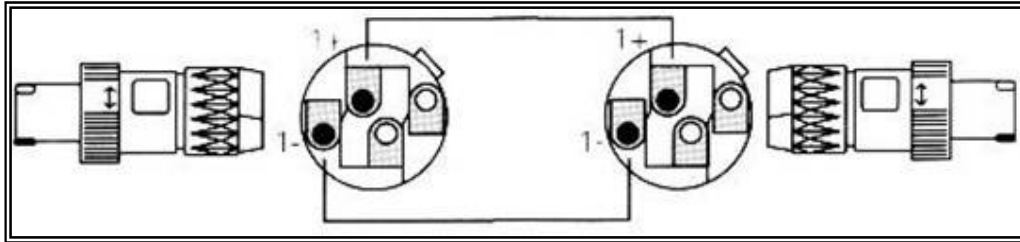
+ Phase

Speakon

=====

1-

1+



Lautsprecherkabel Speakon - Klinke

Klinke

=====

Ring

Spitze

Kabel

=====

Abschirmung

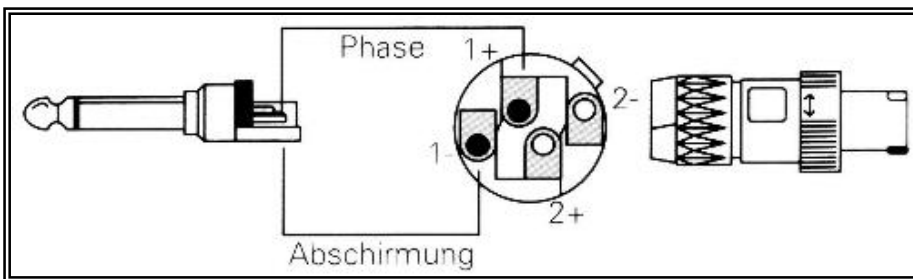
+ Phase

Speakon

=====

1-

1+



Lautsprecherkabel Speakon - XLR

XLR

====

Pin1

Pin2

Kabel

====

Abschirmung

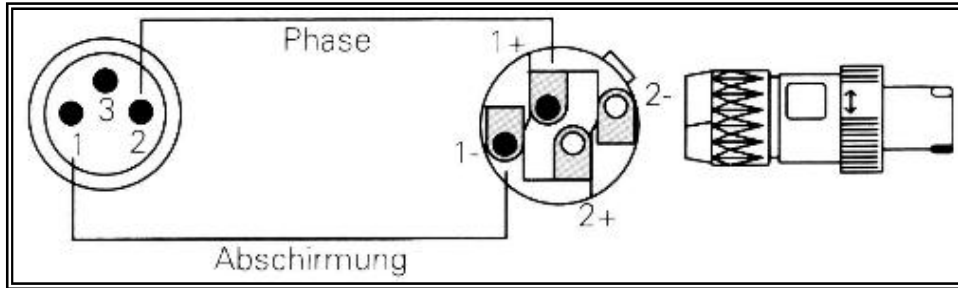
+ Phase

Speakon

=====

1-

1+



Cinch-Kabel

Cinch

====

Gehäuse

Spitze

Kabel

====

Abschirmung

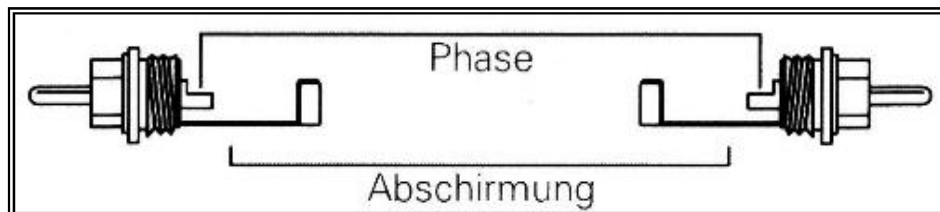
+ Phase

Cinch

====

Gehäuse

Spitze

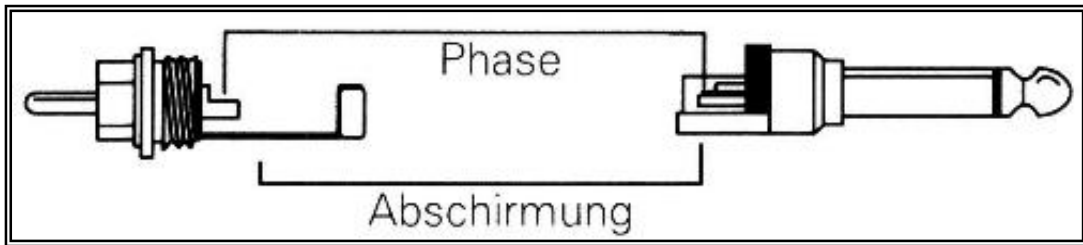


Cinch - Klinken - Kabel

Cinch
====
Gehäuse
Spitze

Kabel
====
Abschirmung
+ Phase

Klinke
====
Gehäuse
Spitze

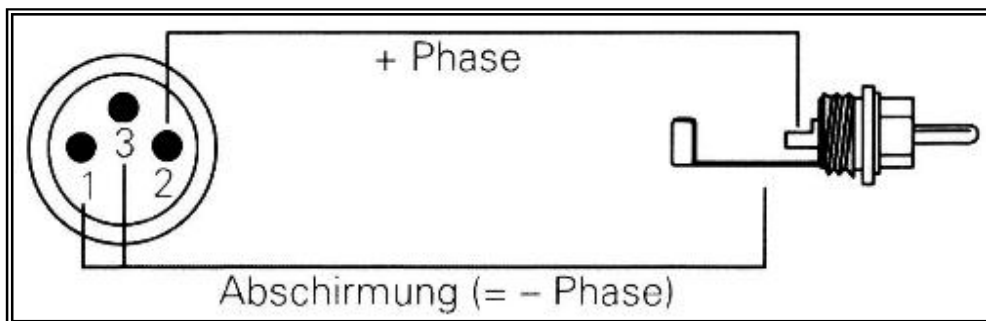


XLR - Cinch

XLR
====
Pin1
Pin2
Pin3

Kabel
====
Abschirmung
+ Phase
- Phase

Cinch
====
Gehäuse
Spitze
Gehäuse

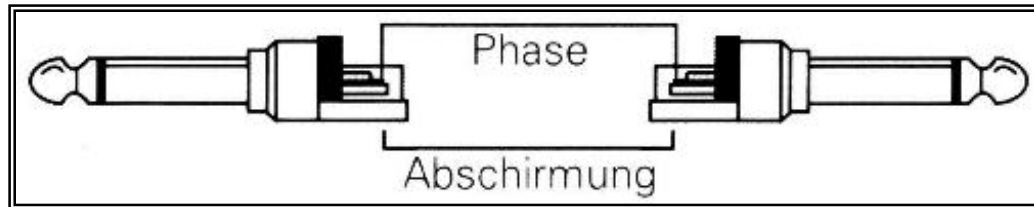


Klinkenkabel mono

Klinke
=====
Gehäuse
Spitze

Kabel
=====
Abschirmung
+ Phase

Klinke
=====
Gehäuse
Spitze

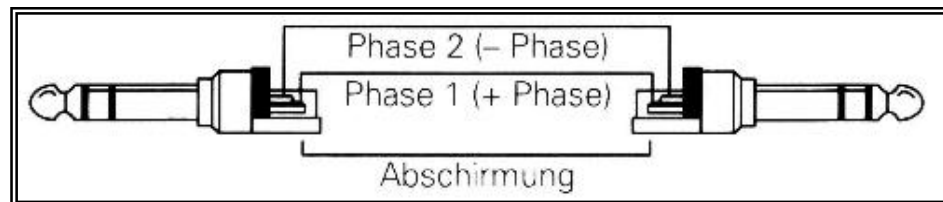


Klinkenkabel stereo (symmetrisch)

Klinke
=====
Gehäuse
Spitze
Ring

Kabel
=====
Abschirmung
+ Phase
- Phase

Klinke
=====
Gehäuse
Spitze
Ring



Y-Kabel Stereoklinke - 2x Cinch

Klinke

=====

Gehäuse

Spitze

Ring

Kabel

=====

Abschirmung

+ Phase

- Phase

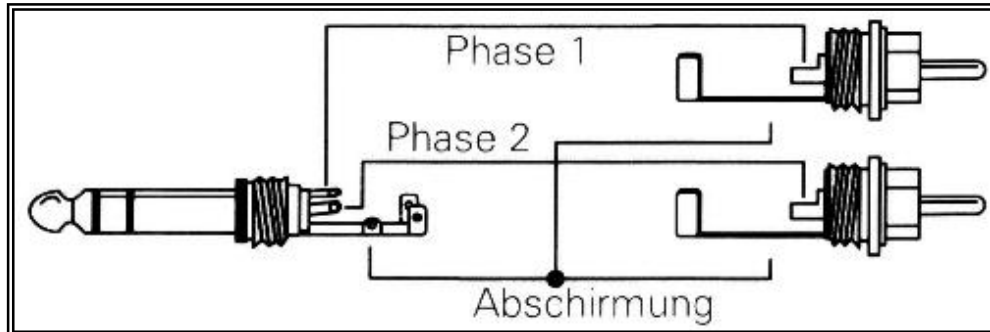
Cinch 1 + 2

=====

Gehäuse Cinch 1 + 2

Spitze Cinch 1 (links)

Spitze Cinch 2 (rechts)



Y-Kabel Stereoklinke - 2x Monoklinke

Klinke

=====

Gehäuse

Spitze

Ring

Kabel

=====

Abschirmung

+ Phase

- Phase

Klinken 1 + 2

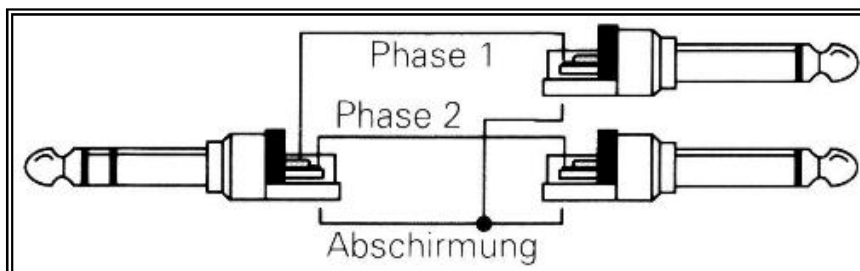
=====

Gehäuse Klinke 1 + 2

Spitze Klinke 1 (links)

Spitze Klinke 2

(rechts)



Midi - Kabel

Midi
=====
Pin 2
Pin 4
Pin 5

Kabel
=====
Abschirmung
+ Phase/Data+
- Phase/Data-

Midi
=====
Pin 2
Pin 4
Pin 5

